

# TOP

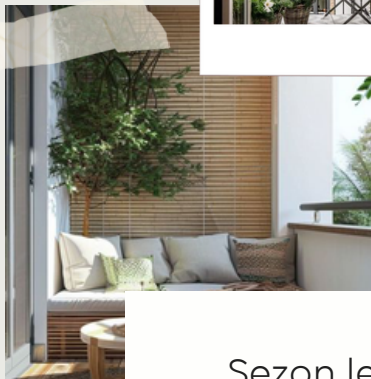

*kreatywnych pomysłów*

## NA ARANŻACJĘ


## BALKONU!



**BOSSIER**




*Hej!*



Sezon letni w pełni, a co za tym idzie długie i ciepłe wieczory. Jeżeli masz balkon, to wykorzystaj maksymalnie jego potencjał. W tym krótkim e-booku chcę Ci pokazać proste i niedrogie sposoby na urozmaicenie tej przestrzeni.

Poniżej znajdziesz kilka pomysłów na aranżację balkonu i (ale również tarasu) na lato! Mam nadzieję, że moje pomysły pomogą Ci stworzyć przestrzeń idealną do relaksu, spotkań z przyjaciółmi i cieszenia się ciepłymi, letnimi dniami. Niezależnie od wielkości Twojego balkonu, znajdziesz tu inspiracje, które sprawią, że Twoja przestrzeń zewnętrzna stanie się prawdziwą oazą.



**BOSSIER**



## ALEKSANDRA WESOŁOWSKA

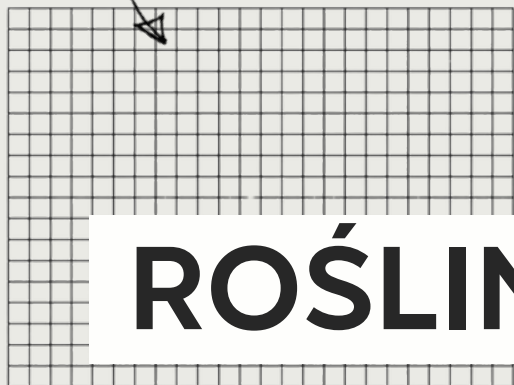
*@naturalnie.czarno*

Na co dzień projektuję wnętrza oraz tworzę markę nc.form. W mojej pracy kieruję się zasadą, że każdy projekt jest unikalny i wymaga indywidualnego podejścia. Dążę do tego, aby każde wnętrze, które projektuję, nie tylko spełniało oczekiwania klienta, ale również przewyższało je, tworząc przestrzeń, w której chce się przebywać. Wierzę, że dobrze zaprojektowane wnętrza lub meble potrafią inspirować i wpływać na nasze lepsze samopoczucie. Kocham nieoczywisty, ponadczasowy design i moim celem jest pokazanie, że piękno tkwi w prostych formach.

**BOSSIER**



CASTORAMA



01

# ROŚLINY I ZIELEŃ

*absolutny  
must have!*

Stwórz ścianę z zielonych roślin, używając wiszących doniczek i półek. To nie tylko oszczędza miejsce, ale również wprowadza świeżość i kolor. Możesz wykorzystać metalową kratę, a nawet palety, dodać wiszące doniczki, półki aby zamienić ścianę w bujną, zieloną oazę. Różnorodne rośliny, od pnączy po kwitnące byliny, dodadzą koloru i życia.



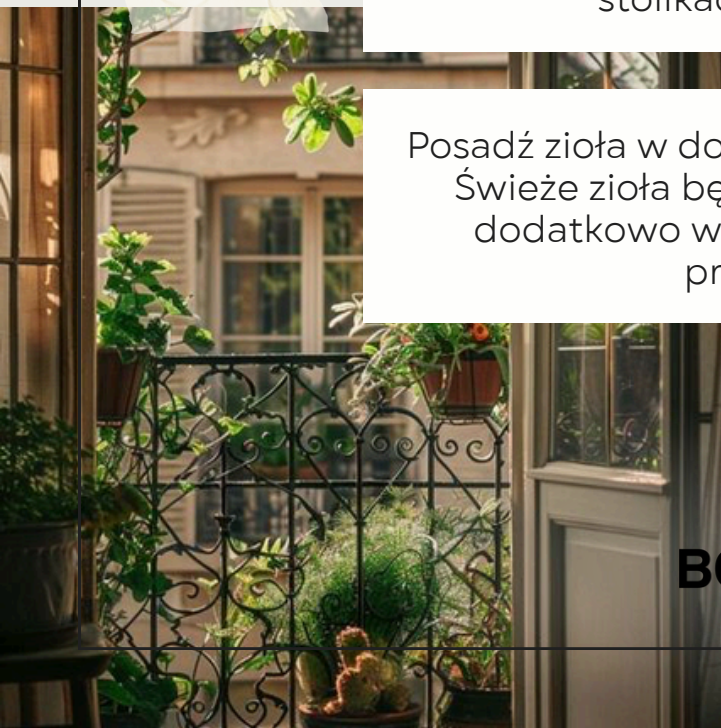
FUNI



Sukulenty i kaktusy są idealne dla osób, które nie mają czasu na codzienną pielęgnację roślin. Są odporne na suszę i nie wymagają częstego podlewania. Możesz umieścić je w stylowych doniczkach, tworząc małe kompozycje na stolikach lub półkach.




Posadź zioła w doniczkach lub skrzynkach. Świeże zioła będą zawsze pod ręką, a dodatkowo wprowadzą aromat do przestrzeni.



BOSSIER





**IKEA**




02

## LEKKIE, PRZENOŚNE MEBLE



Wybierając lekkie, składane meble, możesz łatwo dostosować przestrzeń do swoich potrzeb. Wybierz meble w jasnych kolorach lub z naturalnego drewna, aby dodać lekkości i stylu Twojemu balkonowi. Świetnie sprawdzą się też stoliki z funkcją przechowywania (np. na poduchy)



Wykorzystaj palety, żeby stworzyć stolik lub ciekawe miejsce do siedzenia. W wielu sklepach znajdziesz gotowe poduchy, które możesz zaaranżować na takich meblach!

**BELIANI**



**IKEA**



Możesz również stworzyć mini miejsce do pracy dzięki podwieszanemu blatowi (np. ze starych desek) a do tego wybrać wyższe hokery!

**BOSSIER**



**WESTWING**



*03*


# STREFA CHILLU

Jeśli miejsce na balkonie Ci na to pozwala, postaw na fotel bujany lub hamak – dzięki temu stworzysz miejsce, gdzie możesz odpocząć, poczytać ulubioną książkę lub wypić orzeźwiającą lemoniadę.

**ALLEGRO**



**BOSSIER**







04

# OŚWIETLENIE



Totalny must have, czyli girlanda świetlna. Możesz wybrać klasyczne żarówki lub alternatywę, czy papierowe girlandy, które dodadzą lekkości na balkonie i stworzą mega klimat. Jeśli masz lampki choinkowe o ciepłej barwie to nawet one nadadzą się, żeby udekorować balkon.



Świetną opcją są również lampki ładowane na USB. Lekkie, przenośne, a do tego stworzą wieczorem przytulny klimat.

FUNI




Lampiony, czyli nieodzowny element, który pomoże Ci stworzyć super klimat. Warto postawić na lampiony szklane, które są bardziej odporne na warunki atmosferyczne lub np. te metalowe.



JYSK



BOSSIER








HOMLA

05



# DEKORACJE

Kolorowe poduszki i miękkie koce to prosty sposób na dodanie komfortu i stylu. Możesz wybrać poduszki w różnych rozmiarach, wzorach i kolorach, aby stworzyć przytulny kącik. Koce mogą być używane do okrycia się w chłodniejsze wieczory lub jako dekoracyjny element. Użyj materiałów odpornych na warunki atmosferyczne, aby zapewnić trwałość i łatwość w utrzymaniu.

HOMLA



BOSSIER






WESTWING

05

## DEKORACJE



Dywaniki zewnętrzne dodają koloru i tekstury przestrzeni, tworząc ciepłą i przytulną atmosferę. Wybierz dywaniki odporne na warunki atmosferyczne, które łatwo się czyści i nie blakną na słońcu. Dywaniki w etniczne wzory, jasne kolory lub klasyczne paski mogą całkowicie odmienić wygląd balkonu, nadając mu stylowego charakteru.



Kwietniki – różnego rodzaju kwietniki mogą ożywić balkon i dodać mu różnego wymiaru. Postaw na kwietniki o różnych wysokościach, kolorowe albo stonowane. Możesz posadzić w nich rośliny, które są mniej wymagające i które sprawdzą się na balkonie jak np. owocowe krzewy, byliny, czy komarzyce.



WESTWING

BOSSIER

